

PIŃCZÓW



ANALIZA STANU GOSPODARKI ODPADAMI KOMUNALNYMI NA TERENIE GMINY PIŃCZÓW ZA 2023 r.

kwiecień 2024 r.

Wydział Rolnictwa i Gospodarki Mieniem Urzędu Miejskiego w Pińczowie

Spis treści

1. Cel i podstawa prawna opracowania.....	3
2. Ogólny charakter systemu gospodarki odpadami komunalnymi na terenie gminy Pińczów.....	4
3. Możliwości przetwarzania niesegregowanych (zmieszanych) odpadów komunalnych, bioodpadów stanowiących odpady komunalne oraz przeznaczonych do składowania pozostałości z sortowania odpadów komunalnych i pozostałości z procesu mechaniczno – biologicznego przetwarzania niesegregowanych (zmieszanych) odpadów komunalnych.....	6
4. Potrzeby inwestycyjne związane z gospodarowaniem odpadami komunalnymi.....	7
5. Koszty poniesione w związku z odbieraniem, odzyskiem, recyklingiem i unieszkodliwianiem odpadów komunalnych w podziale na wpływy, wydatki i nadwyżki z opłat za gospodarowanie odpadami komunalnymi.....	8
6. Liczba mieszkańców.....	8
Tabela 1. Zestawienie liczby mieszkańców w latach 2017-2023.....	8
7. Liczba właścicieli nieruchomości, którzy nie zawarli umowy, o której mowa w art. 6 ust.1, w imieniu których gmina powinna podjąć działania, o których mowa w art.6 ust.6-12 ustawy z dnia 13 września 1996 r. o utrzymaniu czystości i porządku w gminach.....	9
8. Ilość odpadów komunalnych wytworzonych na terenie gminy.....	9
Tabela 2. Zestawienie rodzajów i ilości odpadów odebranych w gminie, zebranych w PSZOK i punktach skupu.....	10
Wykres 1. Podział wytworzonych odpadów na niesegregowane (zmieszane) i segregowane odpady w 2023 roku.....	12
Wykres 3. Ilość i rodzaj odpadów odebranych na terenie gminy Pińczów w 2023 roku....	13
Wykres 4. Ilość i rodzaj odpadów zebranych w PSZOK w 2023 roku.....	14
9. Ilość niesegregowanych (zmieszanych) odpadów komunalnych i bioodpadów stanowiących odpady komunalne, odbieranych z terenu gminy oraz przeznaczonych do składowania pozostałości z sortowania i pozostałości z procesu mechaniczno – biologicznego przetwarzania niesegregowanych (zmieszanych) odpadów komunalnych	15
10. Uzyskane poziomy przygotowania do ponownego użycia i recyklingu odpadów komunalnych.....	15
11. Masę odpadów komunalnych wytworzonych na terenie gminy przekazanych do termicznego przekształcenia oraz stosunek masy odpadów komunalnych przekazanych do termicznego przekształcenia do masy odpadów komunalnych wytworzonych na terenie gminy.....	16

1. Cel i podstawa prawna opracowania

Zgodnie z art.3 ust.2 pkt 10 ustawy z dnia 13 września 1996 r. o utrzymaniu czystości i porządku w gminach (Dz. U. z 2024 r., poz.399) gminy mają obowiązek dokonać corocznej analizy stanu gospodarki odpadami komunalnymi, w celu weryfikacji możliwości technicznych i organizacyjnych gminy w zakresie gospodarowania odpadami komunalnymi..

Analizę sporządza się na podstawie sprawozdań złożonych za pośrednictwem BDO przez:

- podmioty odbierające odpady komunalne od właścicieli nieruchomości,
- podmioty prowadzące punkty selektywnego zbierania odpadów komunalnych,
- podmioty zbierające odpady komunalne,

oraz informacji przekazanych przez prowadzących instalacje komunalne, na podstawie rocznego sprawozdania z realizacji zadań z zakresu gospodarowania odpadami komunalnymi, a także innych dostępnych danych o czynnikach wpływających na koszty gospodarowania odpadami komunalnymi.

Analizę stanu gospodarki odpadami komunalnymi przeprowadza się w terminie do dnia 30 kwietnia za poprzedni rok kalendarzowy i udostępnia na stronie podmiotowej Biuletynu Informacji Publicznej urzędu gminy.

Analiza, zgodnie z wytycznymi zawartymi w art.9tb, powinna zawierać:

1. możliwości przetwarzania niesegregowanych (zmieszanych) odpadów komunalnych, bioodpadów stanowiących odpady komunalne oraz przeznaczonych do składowania pozostałości z sortowania odpadów komunalnych i pozostałości z procesu mechaniczno – biologicznego przetwarzania niesegregowanych (zmieszanych) odpadów komunalnych,
2. potrzeby inwestycyjne związane z gospodarowaniem odpadami komunalnymi,
3. koszty poniesione w związku z odbieraniem, odzyskiem, recyklingiem i unieszkodliwianiem odpadów komunalnych w podziale na wpływy, wydatki i nadwyżki z opłat za gospodarowanie odpadami komunalnymi,
4. liczba mieszkańców,
5. liczba właścicieli nieruchomości, którzy nie zawarli umowy, o której mowa w art.6 ust.1, w imieniu których gmina powinna podjąć działania, o których mowa w art.6 ust.6-12,
6. ilość odpadów komunalnych wytwarzanych na terenie gminy w 2023 r. ,
7. ilość niesegregowanych (zmieszanych) odpadów komunalnych i bioodpadów stanowiących odpady komunalne, odbieranych z terenu gminy oraz przeznaczonych do składowania pozostałości z sortowania odpadów komunalnych i pozostałości z procesu mechaniczno – biologicznego przetwarzania niesegregowanych (zmieszanych) odpadów komunalnych w 2023 r.,

8. uzyskane poziomy przygotowania do ponownego użycia i recyklingu odpadów komunalnych,
9. masę odpadów komunalnych wytworzonych na terenie gminy przekazanych do termicznego przekształcenia oraz stosunek masy odpadów komunalnych przekazanych do termicznego przekształcenia do masy odpadów komunalnych wytworzonych na terenie gminy.

2. Ogólny charakter systemu gospodarki odpadami komunalnymi na terenie gminy Pińczów

W myśl ustawy o odpadach z dnia 14 grudnia 2012 r. (Dz.U. z 2023 r., poz.1587 z późn. zm.) odpady komunalne zostały zdefiniowane, jako odpady powstające w gospodarstwach domowych, z wyłączeniem pojazdów wycofanych z eksploatacji, a także odpady niezawierające odpadów niebezpiecznych pochodzące od innych wytwórców odpadów, które ze względu na swój charakter lub skład są podobne do odpadów powstających w gospodarstwach domowych.

Odpady komunalne na terenie Gminy Pińczów powstają głównie w gospodarstwach domowych, ale również na terenach nieruchomości niezamieszkałych, jak: obiekty użyteczności publicznej (ośrodki zdrowia, szkoły) oraz infrastruktury (handel, obiekty turystyczne, usługi). Są to także odpady z terenów otwartych, takie jak: odpady z koszy ulicznych, zmiotki z dróg i placów, odpady z dzikich wysypisk.

Gminy są obowiązane do zorganizowania odbierania odpadów komunalnych od właścicieli nieruchomości, na których zamieszkują mieszkańcy. Dodatkowo rada gminy może postanowić o odbieraniu odpadów komunalnych od właścicieli nieruchomości, na których nie zamieszkują mieszkańcy, a powstają odpady komunalne.

Gmina Pińczów objęła systemem gospodarki odpadami tylko nieruchomości zamieszkałe.

Właściciele pozostałych nieruchomości zobowiązani są, tak jak przed rozpoczęciem obowiązywania nowego systemu, do samodzielnego zawarcia umowy z podmiotem odbierającym odpady komunalne. W 2023 r. usługę odbioru i transportu od właścicieli nieruchomości, na których zamieszkują mieszkańcy świadczyły „Wodociągi Pińczowskie” Sp. z o.o., natomiast usługa zagospodarowania odpadów komunalnych realizowana była przez Zakład Gospodarki Odpadami Komunalnymi Sp. o.o. prowadzący instalację do mechaniczno – biologicznego przetwarzania niesegregowanych (zmieszanych) odpadów komunalnych.

Odpady komunalne w 2023 roku z terenu Gminy Pińczów odbierane były w postaci zmieszanej i selektywnej. Zgodnie z Regulaminem utrzymania czystości i porządku na terenie Gminy Pińczów w 2023 r. prowadzona była zbiórka następujących frakcji odpadów:

- papieru, obejmującego odpady z papieru i tektury oraz opakowania z papieru i tektury,
- szkła, obejmującego opakowania ze szkła,
- tworzyw sztucznych, obejmujących opakowania z tworzyw sztucznych,
- odpady opakowaniowe wielomateriałowe,
- bioodpadów, obejmujących odpady zielone,
- mebli i innych odpadów wielkogabarytowych,
- odpadów niebezpiecznych,
- przeterminowanych leków i chemikaliów,
- odpadów powstałych w gospodarstwach domowych w wyniku przyjmowania produktów leczniczych w formie iniekcji i prowadzenia monitoringu poziomu substancji, w szczególności igieł i strzykawek,
- zużytych baterii i akumulatorów,
- zużytego sprzętu elektrycznego i elektronicznego,
- zużytych opon,
- odpadów budowlanych i rozbiórkowych,
- odpadów tekstyliów i odzieży,
- niesegregowanych (zmieszanych) odpadów komunalnych.

Mieszkańcy mogli również korzystać z Punktu Selektywnej Zbiórki Odpadów Komunalnych (PSZOK) zlokalizowanego w Pińczowie przy ul. Republiki Pińczowskiej 10. PSZOK przyjmował takie odpady jak: przeterminowane leki i chemikalia, zużyte baterie i akumulatory, zużyty sprzęt elektryczny i elektroniczny, meble i inne odpady wielkogabarytowe, zużyte opony, odpady zielone oraz odpady budowlane i rozbiórkowe stanowiące odpady komunalne.

Dodatkowo przeterminowane leki mieszkańcy mogą wrzucać do specjalnych pojemników ustawionych w wybranych aptekach na terenie miasta.

Na terenie Gminy do przedsiębiorców świadczących usługi w zakresie odbierania odpadów komunalnych z terenu nieruchomości niezamieszkałych należeli:

- „EKOM” Maciejczyk Spółka Jawna, ul. Zakładowa 29, 26-052 Nowiny,
- Przedsiębiorstwo Gospodarki Komunalnej i Mieszkaniowej w Staszowie Spółka Gminy z o.o., ul. Wojska Polskiego 3, 28-200 Staszów,
- Przedsiębiorstwo Wielobranżowe Mirosław Olejarczyk, Wola Jachowa 94A, 26-008 Górno,
- „Wodociągi Pińczowskie” Spółka z o.o. w Pińczowie, ul. Batalionów Chłopskich 160, 28-400 Pińczów,
- Zakład Usługowy Wywozu Nieczystości „PORZĄDEK” Sp .c. W. Zacharz i A. Maszewski, ul. Królowej Jadwigi 3/10, 28-400 Pińczów.

3. Możliwości przetwarzania niesegregowanych (zmieszanych) odpadów komunalnych, bioodpadów stanowiących odpady komunalne oraz przeznaczonych do składowania pozostałości z sortowania odpadów komunalnych i pozostałości z procesu mechaniczno – biologicznego przetwarzania niesegregowanych (zmieszanych) odpadów komunalnych

Podział województwa na regiony gospodarki odpadami komunalnymi został zniesiony w 2019 r. W związku z powyższym przetwarzanie zmieszanych odpadów komunalnych, odpadów zielonych oraz pozostałości z sortowania i pozostałości z mechaniczno – biologicznego przetwarzania odpadów komunalnych przeznaczonych do składowania może odbywać się w dowolnej instalacji komunalnej, posiadającej stosowne zezwolenia.

Zgodnie ze sprawozdaniami podmiotów odbierających odpady komunalne od właścicieli nieruchomości z terenu gminy Pińczów odebrane niesegregowane (zmieszane) odpady komunalne były zagospodarowane przez kilka podmiotów: Zakład Gospodarki Odpadami Komunalnymi Sp. o.o. w Rzędowie, FCC Podhale Sp. z o.o. w Nowym Targu, Przedsiębiorstwo Gospodarki Komunalnej Sp. z o.o. w Opocznie, Zakład Przetwarzania Odpadów Komunalnych „Kępny Ług” we Włoszczowie.

Odpady ulegające biodegradacji zostały zagospodarowane przez Zakład Gospodarki Odpadami Komunalnymi Sp. z o.o. w Rzędowie w instalacji do przetwarzania odpadów zielonych i innych ulegających biodegradacji, FCC Podhale Sp. z o.o. w Nowym Targu w instalacji do mechaniczno – biologicznego przetwarzania odpadów, FCC Śląsk Sp. z o.o.

w Zabrze w instalacji do mechaniczno – biologicznego przetwarzania odpadów, Schumacher Packaging Zakład Grudziądz Sp. z o.o. w Grudziądzu.

4. Potrzeby inwestycyjne związane z gospodarowaniem odpadami komunalnymi

W najbliższych latach na terenie Gminy Pińczów planuje się rozbudowę i przebudowę Punktu Selektywnego Zbierania Odpadów Komunalnych. Gmina również planuje zwiększyć ilość przeprowadzanych kontroli w zakresie gospodarki odpadami komunalnymi.

Gmina Pińczów będzie realizować zadania mające ciągły charakter, do których zaliczyć można:

1. Kontynuacja działań związanych ze zmniejszeniem wytwarzanych i deponowanych ilości odpadów komunalnych ulegających biodegradacji,
2. Uwzględnianie w przetargach kryteriów związanych z ochroną środowiska, w tym zapobieganiu powstawaniu odpadów, poprzez włączenie do procedur zamówień publicznych zakupów wyrobów zawierających materiały lub substancje pochodzące z recyklingu odpadów,
3. Prowadzenie działań w zakresie edukacji ekologicznej uwzględniającej informowanie społeczeństwa o systemie gospodarki odpadami komunalnymi oraz promujących właściwe postępowanie z odpadami komunalnymi w szczególności w zakresie selektywnego zbierania odpadów komunalnych, co może wpłynąć na wzrost świadomości ekologicznej mieszkańców oraz minimalizację nielegalnego składowania odpadów.
4. Opracowanie i wdrożenie programów rozwoju selektywnego zbierania odpadów komunalnych w zakresie czterech frakcji odpadów: papieru, metalu, tworzyw sztucznych i szkła w celu spełnienia poziomów recyklingu oraz przygotowania do ponownego użycia,
5. Eliminowanie praktyk nielegalnego składowania odpadów,
6. Upowszechnienie systemu zbierania przeterminowanych leków z gospodarstw domowych,
7. Ograniczenie składowania zużytych baterii i akumulatorów na składowiskach poprzez selektywną zbiórkę tego typu odpadów oraz unieszkodliwianie ich w instalacjach do tego przeznaczonych,
8. Doskonalenie funkcjonowania systemu selektywnego zbierania odpadów opakowaniowych oraz prowadzenie kampanii informacyjno- edukacyjnych, celem osiągnięcia wzrostu poziomu odzysku i recyklingu oraz poziomu świadomości ekologicznej mieszkańców,

9. Prowadzenie działań informacyjno – edukacyjnych w zakresie postępowania z odpadami niebezpiecznymi.

5. Koszty poniesione w związku z odbieraniem, odzyskiem, recyklingiem i unieszkodliwianiem odpadów komunalnych w podziale na wpływy, wydatki i nadwyżki z opłat za gospodarowanie odpadami komunalnymi

Koszty poniesione w 2023 r. w związku z odbieraniem, odzyskiem, recyklingiem i unieszkodliwianiem odpadów komunalnych:

- wpływy: 3 443 749,31 zł
- wydatki: 3 764 174,51 zł

Bilans między kosztami a wpływami: -320 425,20 zł

- nadwyżka z 2022 r.: 783 061,15 zł

Bilans między kosztami a wpływami na 2023 r. jest ujemny, został pokryty z nadwyżki, która powstała w 2022 r.

Należy nadmienić, że zgodnie z art.6r ust.1aa ustawy z dnia 13 września 1996 r. o utrzymaniu czystości i porządku w gminach środki z opłaty za gospodarowanie odpadami komunalnymi nie mogą być wykorzystane na cele niezwiązane z pokrywaniem kosztów funkcjonowania systemu gospodarowania odpadami komunalnymi.

6. Liczba mieszkańców

Tabela 1. Zestawienie liczby mieszkańców w latach 2017-2023.

Tytuł	Stan na 31.12. 2017 r.	Stan na 31.12. 2018 r.	Stan na 31.12. 2019 r.	Stan na 31.12. 2020 r.	Stan na 31.12. 2021 r.	Stan na 31.12. 2022 r.	Stan na 31.12. 2023 r.
Liczba mieszkańców zameldowanych na stałe w gminie	20 753	20 612	20 302	20 070	19 806	19 531	19 124
Liczba mieszkańców objętych systemem gospodarki odpadami komunalnymi	17 857	17 032	16 265	16 188	15 961	15 955	15 795

Różnica pomiędzy liczbą mieszkańców zameldowanych na stałe, a wykazanych w złożonych deklaracjach wynika m.in. z faktu podejmowania nauki poza miejscem stałego meldunku/zamieszkania przez studentów i uczniów. Analogiczna sytuacja występuje wśród

osób czynnych zawodowo, które ze względu na wykonywaną pracę przebywają poza terenem gminy.

Na terenie gminy w 2023 r. było 8444 osób korzystających z 3390 kompostowników.

W 2023 r. przeprowadzono 639 kontroli poprawności danych w złożonych deklaracjach przez właścicieli nieruchomości oraz 242 Kontroli na zawarcie umowy na odbiór odpadów (dotyczy nieruchomości niezamieszkałych nieobjętych zbiorczym systemem odbioru odpadów komunalnych).

7. Liczba właścicieli nieruchomości, którzy nie zawarli umowy, o której mowa w art. 6 ust.1, w imieniu których gmina powinna podjąć działania, o których mowa w art.6 ust.6-12 ustawy z dnia 13 września 1996 r. o utrzymaniu czystości i porządku w gminach.

System gospodarowania odpadami komunalnymi obejmuje nieruchomości, na których zamieszkują mieszkańcy. Nieruchomości niezamieszkałe, czyli głównie nieruchomości, na których prowadzona jest działalność gospodarcza posiadają umowy z przedsiębiorcami świadczącymi usługi w zakresie odbioru odpadów komunalnych.

W analizowanym roku pracownicy urzędu na bieżąco prowadzili kontrole właścicieli nieruchomości w zakresie zawartych umów na odbiór odpadów komunalnych. Nie ujawniono właścicieli nieruchomości, którzy by nie posiadali umowy, o której mowa w art.6 ust.1 ustawy o utrzymaniu czystości i porządku w gminach.

8. Ilość odpadów komunalnych wytworzonych na terenie gminy

W 2023 roku odebrano od właścicieli nieruchomości na terenie Gminy Pińczów 5003,5200 Mg odpadów komunalnych.

W ramach funkcjonowania PSZOK zostało zebranych 14,4710 Mg odpadów komunalnych.

W punktach skupu surowców wtórnych zebrano 17,9272 Mg odpadów komunalnych.

Łącznie na terenie Gminy w 2023 r. wytworzonych zostało 6519,6270 Mg odpadów komunalnych.

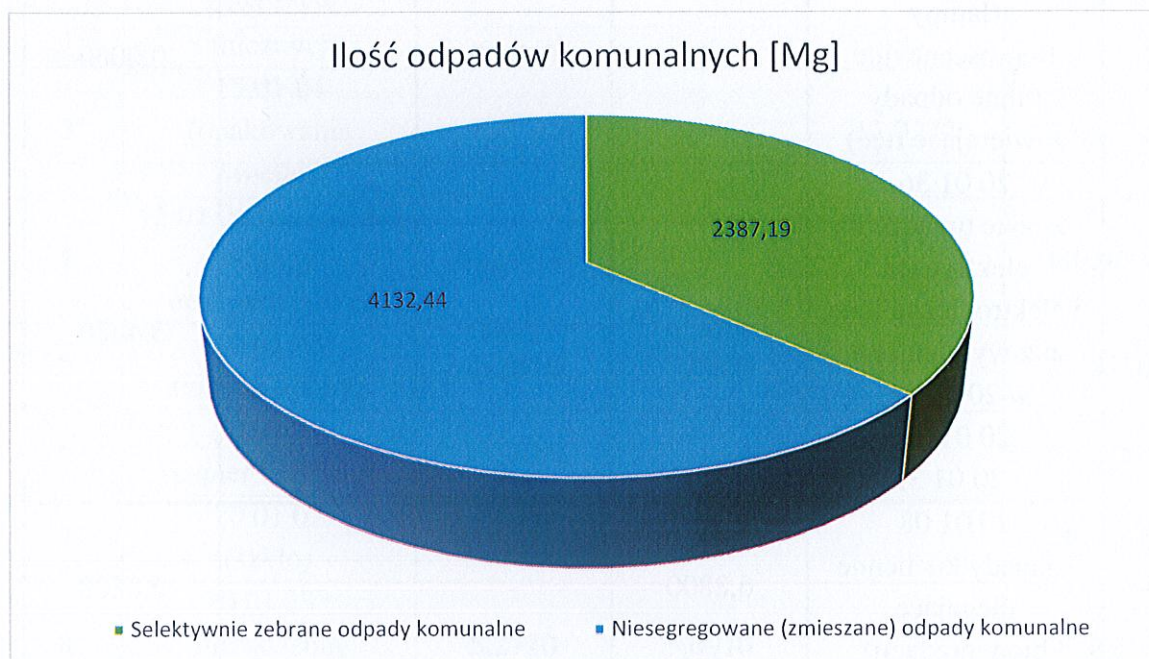
Ilość wytworzonych odpadów komunalnych na terenie Gminy Pińczów w 2023 r.:

Tabela 2. Zestawienie rodzajów i ilości odpadów odebranych w gminie, zebranych w PSZOK i punktach skupu.

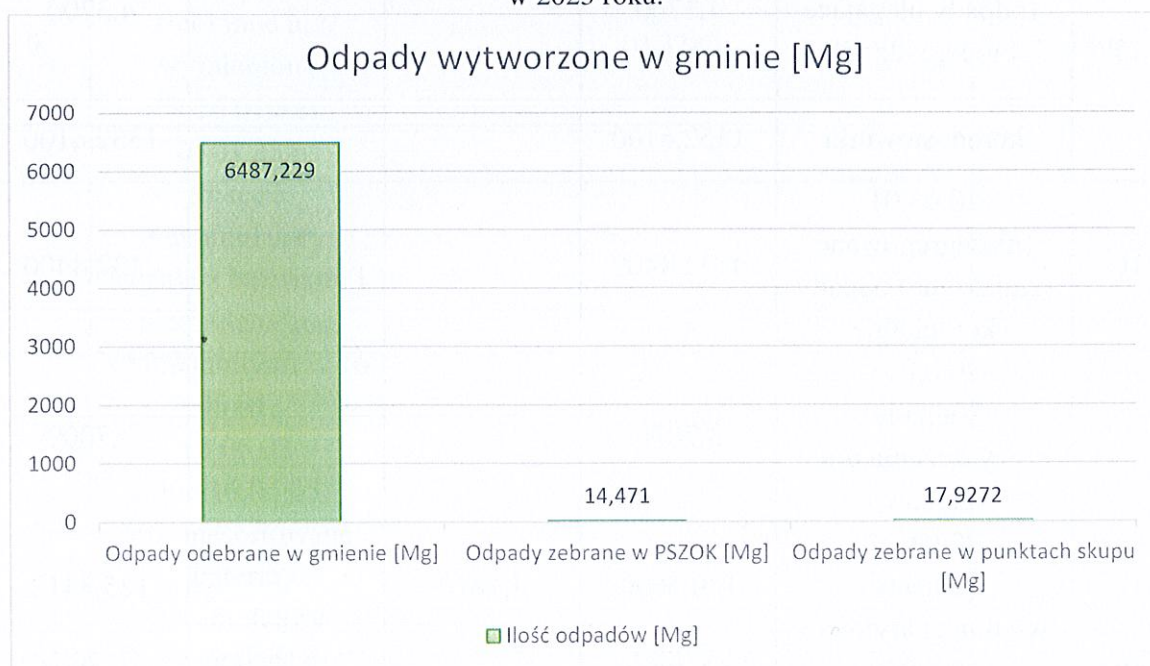
Lp.	Kod/rodzaj odpadu	Odpady odebrane w gminie (Mg)	Odpady zebrane w PSZOK (Mg)	Odpady zebrane w punktach skupu (Mg)	Suma (Mg)
1	15 01 01 (opakowania z papieru i tektury)	17,7000	-	-	17,7000
2	15 01 02 (opakowania z tworzyw sztucznych)	7,0290	-	-	7,0290
3	15 01 04 (opakowania z metali)	-	-	17,9272	17,9272
4	15 01 06 (zmieszane odpady opakowaniowe)	340,9600	-	-	340,9600
5	16 01 03 (zużyte opony)	26,6900	0,7850	-	27,4750
6	20 01 01 (papier i tektura)	17,2780	-	-	17,2780
7	20 01 02 (szkło)	240,0700	0,5000	-	240,5700
8	20 01 23* (urządzenia zawierające freony)	5,2720	3,0910	-	8,3630
9	20 01 32 (leki inne niż wymienione w 20 01 31)	-	0,3780	-	0,3780
10	20 01 33* (baterie i akumulatory łącznie z bateriami i akumulatorami wymienionymi w 16 06 01, 16 06 02 lub 16 06 03 oraz niesortowane baterie i akumulatory zawierające te baterie)	-	0,0080	-	0,0080

11	20 01 35* (zużyte urządzenia elektryczne i elektroniczne inne niż wymienione w 20 02 21 i 20 01 23 zawierające niebezpieczne składniki)	3,4060	3,3420	-	6,7480
12	20 01 21* (lampy fluorescencyjne i inne odpady zawierające rtęć)	-	0,0060	-	0,0060
13	20 01 36 (zużyte urządzenia elektryczne i elektroniczne inne niż wymienione w 20 01 21, 20 01 23 i 20 01 35)	3,8420	1,5800	-	5,4220
14	20 01 08 (odpady kuchenne ulegające biodegradacji)	6,8800	-	-	6,8800
15	20 02 01 (odpady ulegające biodegradacji)	4,3700	-	-	4,3700
	kompostowniki	1352,6100	-	-	1352,6100
16	20 03 01 (niesegregowane (zmieszane) odpady komunalne)	4132,4400	-	-	4132,4400
17	20 03 03 (odpady z czyszczenia ulic i placów)	3,7000	-	-	3,7000
18	20 03 07 (odpady wielkogabarytowe)	120,5600	4,7810	-	125,3410
19	20 03 99	63,4000	-	-	63,4000

	(odpady komunalne niewymienione w innych podgrupach)				
20	20 01 39 (tworzywa sztuczne)	9,9230	-	-	9,9230
21	20 01 11 (tekstylia)	131,0985	-	-	131,0985
Suma		6487,2290	14,4710	17,9272	6519,6270

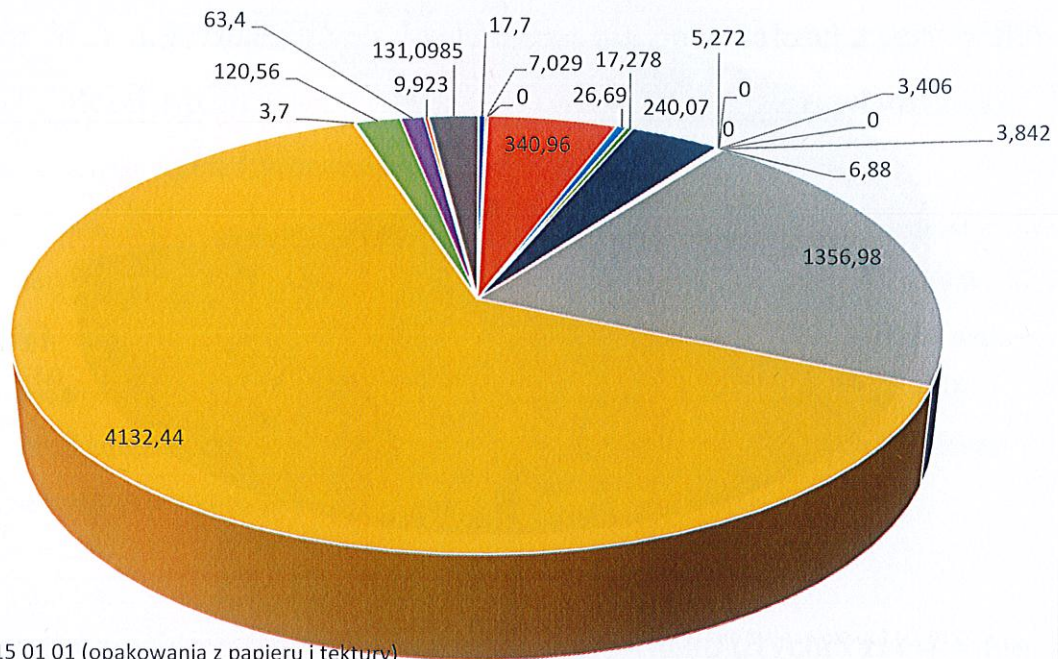


Wykres 1. Podział wytworzonych odpadów na niesegregowane (zmieszane) i segregowane odpady w 2023 roku.



Wykres 2. Ilość odpadów wytworzonych w gminie w 2023 roku.

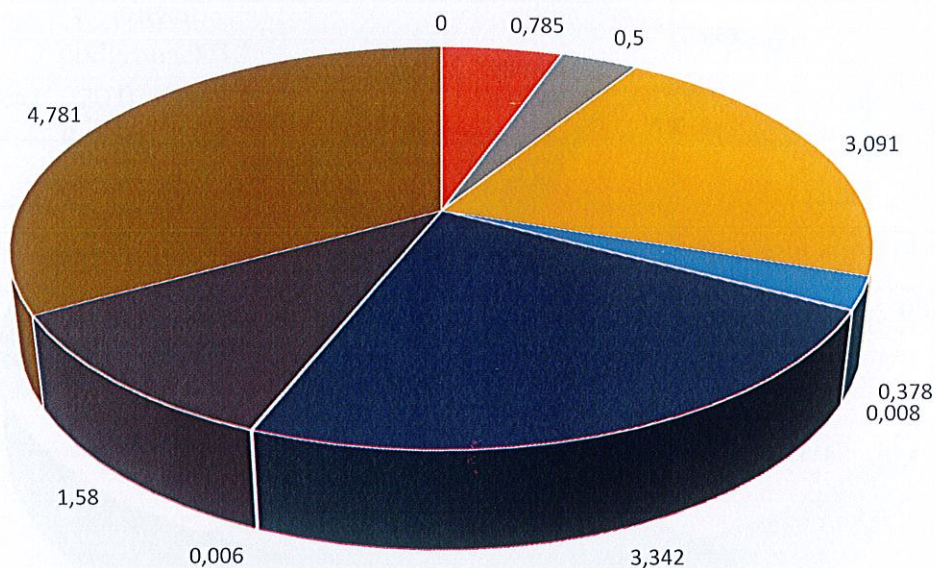
Odpady odebrane w gminie w 2023 r.



- 15 01 01 (opakowania z papieru i tektury)
- 15 01 02 (opakowania z tworzyw sztucznych)
- 15 01 04 (opakowania z metali)
- 15 01 06 (zmieszane odpady opakowaniowe)
- 16 01 03 (zużyte opony)
- 20 01 01 (papier i tektura)
- 20 01 02 (szkło)
- 20 01 23* (urządzenia zawierające freony)
- 20 01 32 (leki inne niż wymienione w 20 01 31)
- 20 01 33* (baterie i akumulatory łącznie z bateriami i akumulatorami wymienionymi w 16 06 01, 16 06 02)
- 20 01 35* (zużyte urządzenia elektryczne i elektroniczne inne niż wymienione w 20 02 21 i 20 01 23 zawierające niebezpieczne składniki)
- 20 01 21* (lampy fluorescencyjne i inne odpady zawierające rtęć)
- 20 01 36 (zużyte urządzenia elektryczne i elektroniczne inne niż wymienione w 20 01 21, 20 01 23 i 20 01 35)
- 20 01 08 (odpady kuchenne ulegające biodegradacji)
- 20 02 01 (odpady ulegające biodegradacji)
- 20 03 01 (niesegregowane (zmieszane) odpady komunalne)
- 20 03 03 (odpady z czyszczenia ulic i placów)
- 20 03 07 (odpady wielkogabarytowe)
- 20 03 99 (odpady komunalne niewymienione w innych podgrupach)
- 20 01 39 (tworzywa sztuczne)
- 20 01 11 (tekstylia)

Wykres 3. Ilość i rodzaj odpadów odebranych na terenie gminy Pińczów w 2023 roku.

Odpady zebrane w PSZOK w 2023 r.



- 15 01 04 (opakowania z metali)
- 16 01 03 (zużyte opony)
- 20 01 02 (szkło)
- 20 01 23* (urządzenia zawierające freony)
- 20 01 32 (leki inne niż wymienione w 20 01 31)
- 20 01 33* (baterie i akumulatory łącznie z bateriami i akumulatorami wymienionymi w 16 06 01, 16 06 02 lub 16 06 03 oraz niesortowane baterie i akumulatory zawierające te baterie)
- 20 01 35* (zużyte urządzenia elektryczne i elektroniczne inne niż wymienione w 20 02 21 i 20 01 23 zawierające niebezpieczne zładniki)
- 20 01 21* (lampy fluorescencyjne i inne odpady zawierające rtęć)
- 20 01 36 (zużyte urządzenia elektryczne i elektroniczne inne niż wymienione w 20 01 21, 20 01 23 i 20 01 35)
- 20 03 07 (odpady wielkogabarytowe)

Wykres 4. Ilość i rodzaj odpadów zebranych w PSZOK w 2023 roku.

9. Ilość niesegregowanych (zmieszanych) odpadów komunalnych i bioodpadów stanowiących odpady komunalne, odbieranych z terenu gminy oraz przeznaczonych do składowania pozostałości z sortowania i pozostałości z procesu mechaniczno – biologicznego przetwarzania niesegregowanych (zmieszanych) odpadów komunalnych

W 2023 roku, wg danych z instalacji zagospodarowujących odpady komunalne ilość niesegregowanych (zmieszanych) odpadów komunalnych odebranych z terenu gminy wynosiła 4132,44 [Mg], ilość bioodpadów 11,25 [Mg], ilość pozostałości z sortowania odpadów komunalnych, przeznaczonych do składowania wynosiła 0,00 [Mg], ilość pozostałości z procesu mechaniczno – biologicznego przetwarzania niesegregowanych (zmieszanych) odpadów komunalnych wynosiła 885,55 [Mg].

10. Uzyskane poziomy przygotowania do ponownego użycia i recyklingu odpadów komunalnych

Poziom przygotowania do ponownego użycia i recyklingu odpadów komunalnych

Poziom przygotowania do ponownego użycia i recyklingu odpadów komunalnych za rok 2023 wyliczony wg rozporządzenia Ministra Klimatu i Środowiska z dnia 3 sierpnia 2021 r. (Dz. U. poz. 1530) wyniósł: 30,91%

Poziom ograniczenia masy odpadów komunalnych ulegających biodegradacji przekazywanych do składowania

Poziom ograniczenia masy odpadów komunalnych ulegających biodegradacji przekazywanych do składowania za rok 2023, wyliczony wg obowiązującego rozporządzenia Ministra Środowiska z dnia 15 grudnia 2017 r. (Dz. U. z 2017 r., poz.2412) wyniósł : 0,00 %

Poziom składowania

Zgodnie z art.3b ust.2a-2b (wejście w życie 1 stycznia 2022 r.) ustawy z dnia 13 września 1996 r. o utrzymaniu czystości i porządku w gminach, gminy zostały zobowiązane do określenia poziomu składowania odpadów komunalnych i odpadów pochodzących z przetworzenia odpadów komunalnych, zwanym dalej „poziomem składowania”. Poziom składowania oblicza się, jako stosunek masy odpadów komunalnych i odpadów pochodzących z przetworzenia odpadów komunalnych przekazanych do składowania do masy wytworzonych odpadów komunalnych. Poziom składowania w roku 2023 wyniósł : 21,89%

11. Masę odpadów komunalnych wytworzonych na terenie gminy przekazanych do termicznego przekształcenia oraz stosunek masy odpadów komunalnych przekazanych do termicznego przekształcenia do masy odpadów komunalnych wytworzonych na terenie gminy

- Ilość odpadów poddanych procesowi D10 (przekształcanie termiczne na łądzie) – 0,3780 Mg,
- Stosunek masy odpadów komunalnych przekazanych do termicznego przekształcania do masy odpadów komunalnych wytworzonych na terenie gminy 0,01 %.

Wskazane w powyższych podpunktach wartości mogą ulec zmianie, szczególnie na etapie ewentualnej korekty sprawozdania.

Opracowała:

Klaudia Gajda ... *Klaudia Gajda* ...

Zaakceptował:

Naczelnik Wydziału Rolnictwa i Gospodarki Mieniem w Pińczowie

Anna Kawiorska
Anna Kawiorska
mgr inż. Anna Kawiorska
Naczelnik Wydziału
Rolnictwa i Gospodarki Mieniem

Zatwierdził: BURMISTRZA
Beata Kita
mgr inż. Beata Kita
ZASTĘPCA BURMISTRZA